




















TED KARABÜK KOLEJİ VAKFI ÖZEL ANASINIFI

2018-2019 EĞİTİM VE ÖĞRETİM YILI EKİM AYI

C ŞUBESİ PROGRAMI



AYIN FİLMİ SİHİRLİ ŞATO	OKUNASI KİTAPLAR Çakma Anne (Laure kilmartin-Karen moline)	DEĞERLER EĞİTİMİNDE BU AY SORUMLULUK	AYIN TEMASI YAKIN ÇEVREM Anahtarkelimeler: adres,bakkal ,meslek grup,bayram	BU AYKI PROJEMİZ: YAKIN ÇEVREMLE İLGİLİ PROJE
--	--	---	--	--

	PAZARTESİ	SALI	ÇARŞAMBA	PERŞEMBE	CUMA CUMARTESİ/PAZAR	
1. HAFTA 01-05 EKİM	<p>Sonbahar etkinliği için topladığımız yaprakları boyuyoruz.</p> 	<p>Benzer farklı oyununu oynuyoruz.</p> <p>Benzer ve farklı olan resimlere bakıyoruz.</p>	<p>Benzer-farklı kavramları ile ilgili resim yapıyoruz.</p> 	<p>4 Ekim hayvanları koruma günü 'Hayvanları neden korumak gerekir?' tartışıyoruz. En sevdiğimiz hayvanın resmini çizip boyuyoruz</p>	<p>Parmak baskısı yapıyoruz.</p> 	<p>Evdeki sorumluluklarımızla ilgili ailelerimizle poster oluşturup getiriyoruz.</p> 
	<p>BED EĞİ: Koşu ve ısınma çalışmaları yapıyoruz. GÖR SAN: Hikaye Kahramanlarını Tanıyoruz (Kesme,Yapıştırma,Boyama) MÜZİK: Sonbahar şarkıları öğreniyoruz B.SAYAR:Hayvanları tanıtan bilgisayar oyununu oynuyoruz. İNG:My school-teacher, student, schoolbag ,pencil, crayon, scissors, book,notebook,pencilcase,eraser,table,chair,door>window</p>					
2. HAFTA 08-12 EKİM	<p>Dünya çocuk günü. Dünya çocukları ile ilgili çalışma yapıyoruz.</p> 	<p>Evimin bölümlerini öğreniyorum.</p> 	<p>Sorumluluk nedir" Öğreniyoruz? Nelerden sorumluyuz öğreniyoruz</p>	<p>Arkadaşlarımızla sorumluluk afişi hazırlıyoruz.</p>	<p>Sesli sessiz kavramları öğreniyoruz.</p>	<p>Anne ve babamızla birlikte meslek tanıtım posterini hazırlıyoruz. Okula getirip arkadaşlarımıza anlatıyoruz.</p>
	<p>BED EĞ: Jimnastik çalışmaları yapıyoruz. GÖR SAN: Dünya çocukları (Çizim,Kesme,Yapıştırma,Boyama) MÜZİK: Bedenimizi ritmik kullanarak doğa sesleri çıkarıyoruz B.SAYAR: Hayvanları tanıtan bilgisayar oyununu oynuyoruz İNG: colors:red-yellow-blue-orange-pink-purple-green</p>					
3. HAFTA 15-19 EKİM	<p>Minik Tema Bulutları gözlemliyoruz</p> 	<p>Eğlenceli bilimle tanışıyoruz.</p> 	<p>Sonbahar mevsimini öğreniyoruz. Sonbahar şarkımızı öğreniyoruz.</p> 	<p>Kapı süsü yapıp arkadaşlarımızla 1 haftalığına değiştiriyoruz. Sorumluluğumuzu öğreniyoruz.</p>	<p>Mesleklere ait kıyafetleri tanıyoruz ve drama yapıyoruz.</p>	<p>Pazartesi bayrak ve Atatürk resimleri getirmeyi unutmuyoruz.</p>
	<p>BED EĞ: Jimnastik çalışmaları yapıyoruz. GÖR SAN: Kısa,Uzun,Ağır,Hafif vb gibi kavramları tanımlama(Kesme,Yapıştırma,Boyama) MÜZİK:"Görevini yapmışsan mutlu olmalısın" şarkısını söylüyoruz B.SAYAR:Ormandaki hayvanları tanıtan boyama oyunu oynuyoruz. İNG: Myschool-teacher, student, schoolbag ,pencil, crayon, scissors, book,notebook,pencilcase,eraser,table,chair,door>window</p>					
4. HAFTA 22-26 EKİM	<p>Minik Tema Temiz hava-temiz nefes</p> 	<p>Atatürk'ü tanıyoruz.</p> 	<p>29 Ekim ağacı yapıyoruz.</p> 	<p>Atatürk 'ün anne ve babasını tanıyoruz.konuyla ilgili slayt izliyoruz.</p> 	<p>Atatürk panosunu hazırlıyoruz. Bayraklarla sınıfımızı süslüyoruz.Cumhuriyet'i n getirdiklerini öğreniyoruz.</p>	<p>Atatürk ile ilgili resmi yapıyoruz okula getirip arkadaşlarımıza anlatıyoruz.</p>
	<p>BED EĞ: Jimnastik ve koşu oyunları. GÖR SAN: Atamı Tanıyorum (Kesme,Yapıştırma,Boyama) MÜZİK: ATATÜRK ile ilgili şarkılar söylüyoruz. B.SAYAR: Paintte kendi ormanımızı çiziyoruz İNG: My school: Shapes: circle, square, triangle, rectangle, diamond, oval,star,heart/colors:purple-green-red-yellow-blue-pink</p>					
5. HAFTA / 29-31 EKİM	<p>29 EKİM CUMHURİYET BAYRAMI</p> 	<p>Eğitici Legolarımızla oynuyoruz.</p> 	<p>sonbaharda göç eden hayvanları inceliyoruz.</p> 			
	<p>Gör San: Yağmurlu bir günü resmediyoruz.</p>					